

BERÇO 202

Programação 78609	Navio AK HALIMA	Atracação 25/01/2026 00:15	Desatracação	
Mercadoria AÇÚCAR	Produto AÇÚCAR	Total Manifestado 24.279,360	Saldo Programação 8.837,353	Prancha (t/dia) 4.000,000
Operador MARCON	Agência MARCON		Prancha proporcional (t/dia) 4.000,000	

Data: 27/01/2026

TURNO	PARALISAÇÃO	TIPO	META	MOVIMENTADO
07:00 x 13:00	00:05	MUDANÇA DE PORÃO - CAIS COMERCIAL	986,111	1.865,450
13:00 x 19:00	00:00		1.000,000	1.682,768
19:00 x 01:00	00:00		1.000,000	1.086,917
01:00 x 07:00	00:00		1.000,000	850,864
TOTAL	00:05		3.986,111	5.485,999

DADOS OPERACIONAIS

Peso Manifestado 24.279,360	Peso Realizado 15.442,007
Saldo Anterior 14.323,352	Saldo Atual 8.837,353
Proporção Operador 100,00%	Produção 63,60%

COEFICIENTES OPERACIONAIS

Horas Atracado 79:17	Horas Operacionais 71:12
Horas Paralisadas Anterior 8:00	Horas Paralisadas Total 8:05
Prancha (t/dia) 4.000,000	Média Produção (t/dia) 5.205,171

JANELA DE DESATRACAÇÃO (PREVISÃO INICIAL)

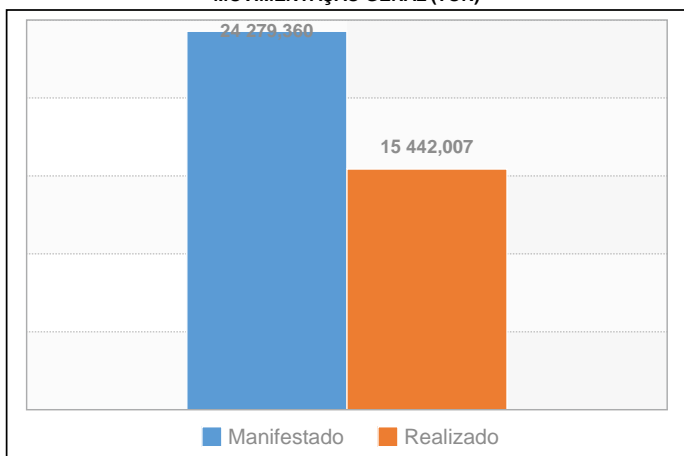
Horas Prevista 145:40	Data Prevista 31/01/2026 01:55
---------------------------------	--

JANELA DE DESATRACAÇÃO (PRAZO PÓS EXPURGO)

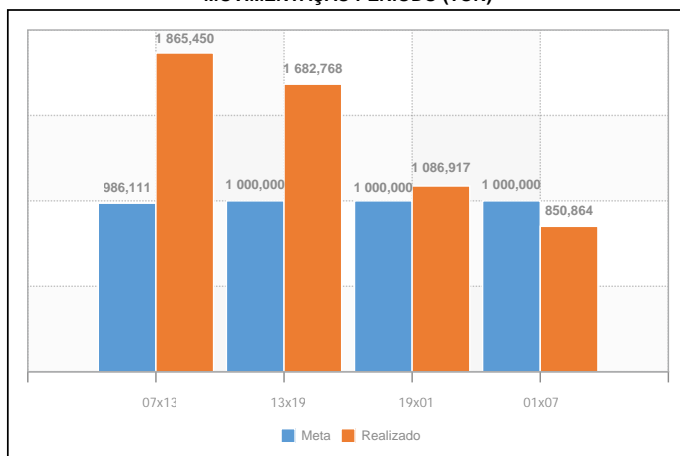
Horas Restantes 74:29	Data Limite 31/01/2026 10:01
---------------------------------	--

GRÁFICOS DE PRODUTIVIDADE

MOVIMENTAÇÃO GERAL (TON)



MOVIMENTAÇÃO PERÍODO (TON)



BERÇO 205

Programação 78512	Navio EMMANOUIL	Atracação 26/01/2026 01:25	Desatracação	
Mercadoria AÇÚCAR	Produto AÇÚCAR	Total Manifestado 13.039,080	Saldo Programação 1.128,856	Prancha (t/dia) 4.000,000
Operador FORTEPAR OPERAÇÕES PORTUÁRIAS S.A.	Agência WILLIAMS		Prancha proporcional (t/dia) 4.000,000	

Data: 27/01/2026

TURNO	PARALISAÇÃO	TIPO	META	MOVIMENTADO
07:00 x 13:00	00:00		1.000,000	↑ 1.816,533
13:00 x 19:00	00:00		1.000,000	↑ 1.674,684
19:00 x 01:00	00:00		1.000,000	↑ 1.467,810
01:00 x 07:00	00:00		1.000,000	↑ 1.116,941
TOTAL	00:00		4.000,000	↑ 6.075,967

DADOS OPERACIONAIS

Peso Manifestado 13.039,080	Peso Realizado 11.910,224
Saldo Anterior 7.204,824	Saldo Atual 1.128,856
Proporção Operador 100,00%	Produção 91,34%

COEFICIENTES OPERACIONAIS

Horas Atracado 54:07	Horas Operacionais 52:08
Horas Paralisadas Anterior 1:59	Horas Paralisadas Total 1:59
Prancha (t/dia) 4.000,000	Média Produção (t/dia) ↑ 5.482,968

JANELA DE DESATRACAÇÃO (PREVISÃO INICIAL)

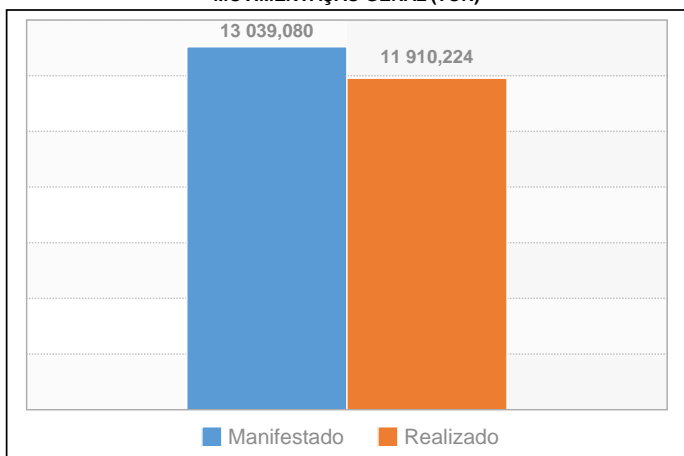
Horas Prevista 78:14	Data Prevista 29/01/2026 07:39
--------------------------------	--

JANELA DE DESATRACAÇÃO (PRAZO PÓS EXPURGO)

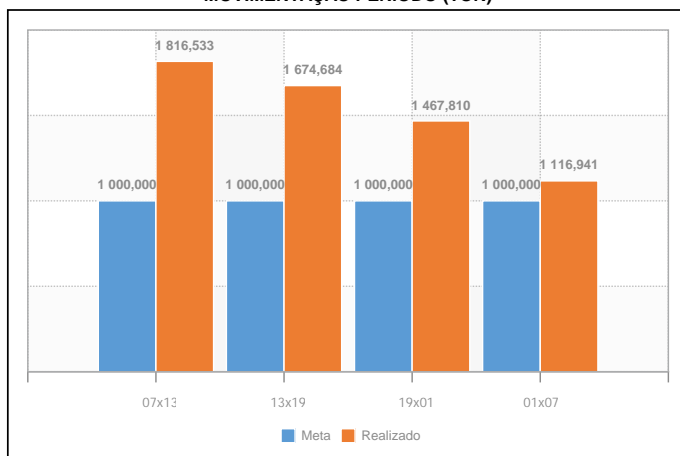
Horas Restantes 26:06	Data Limite 29/01/2026 09:38
---------------------------------	--

GRÁFICOS DE PRODUTIVIDADE

MOVIMENTAÇÃO GERAL (TON)



MOVIMENTAÇÃO PERÍODO (TON)



BERÇO 142

Programação 78679	Navio BUENA CONFIANZA	Atracação 27/01/2026 02:15	Desatracação
Mercadoria GÁS LIQUEFEITO DE PETRÓLEO	Produto GLP	Total Manifestado 10.000,000	Saldo Programação 5.800,000
			Prancha (t/dia) 2.800,000

Operador PETROBRAS TRANSPORTE S.A - TRANSPETRO	Agência LACHMANN	Prancha proporcional (t/dia) 2.800,000
--	----------------------------	--

Data: 27/01/2026

TURNO	PARALISAÇÃO	TIPO	META	MOVIMENTADO
13:00 x 19:00	00:00		700,000	1.880,000
19:00 x 01:00	00:00		700,000	1.000,000
01:00 x 07:00	00:00		700,000	1.020,000
TOTAL	00:00		2.100,000	3.900,000

DADOS OPERACIONAIS

Peso Manifestado 10.000,000	Peso Realizado 4.200,000
Saldo Anterior 9.700,000	Saldo Atual 5.800,000
Proporção Operador 100,00%	Produção 42,00%

COEFICIENTES OPERACIONAIS

Horas Atracado 29:17	Horas Operacionais 27:08
Horas Paralisadas Anterior 2:09	Horas Paralisadas Total 2:09
Prancha (t/dia) 2.800,000	Média Produção (t/dia) 3.714,988

JANELA DE DESATRACAÇÃO (PREVISÃO INICIAL)

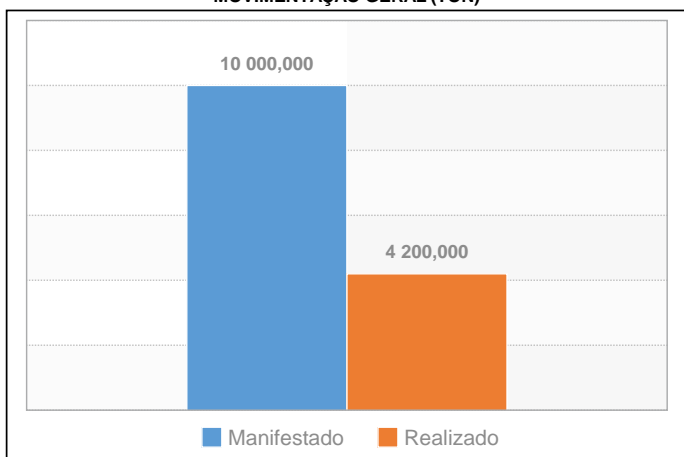
Horas Prevista 85:42	Data Prevista 30/01/2026 15:57
--------------------------------	--

JANELA DE DESATRACAÇÃO (PRAZO PÓS EXPURGO)

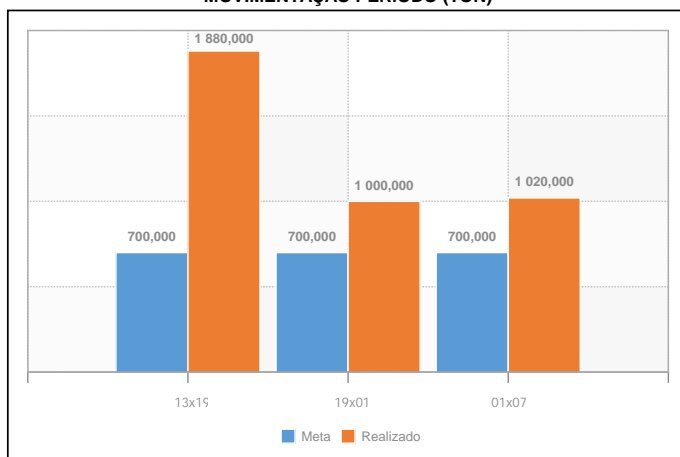
Horas Restantes 58:35	Data Limite 30/01/2026 18:07
---------------------------------	--

GRÁFICOS DE PRODUTIVIDADE

MOVIMENTAÇÃO GERAL (TON)



MOVIMENTAÇÃO PERÍODO (TON)



BERÇO 209

Programação 78694	Navio CAPE	Atracação 28/01/2026 01:45	Desatracação	
Mercadoria FERTILIZANTES ADUBOS	Produto ADUBOS OU FERTILIZANTES C/NITROGENIO,FOSFORO E POTASSIO	Total Manifestado 10.512,000	Saldo Programação 9.471,920	Prancha (t/dia) 8.000,000

Operador FORTESOLO	Agência AMART SHIPPING	Prancha proporcional (t/dia) 8.000,000
------------------------------	----------------------------------	--

Data: 27/01/2026

TURNO	PARALISAÇÃO	TIPO	META	MOVIMENTADO
01:00 x 07:00	00:00	A DISPOSIÇÃO BORDO (EXPURGA 2H - UMA ESTADIA)	1.750,000	1.040,080
TOTAL	00:00		1.750,000	1.040,080

DADOS OPERACIONAIS

Peso Manifestado 10.512,000	Peso Realizado 1.040,080
Saldo Anterior 10.512,000	Saldo Atual 9.471,920
Proporção Operador 100,00%	Produção 9,89%

COEFICIENTES OPERACIONAIS

Horas Atracado 5:47	Horas Operacionais 5:47
Horas Paralisadas Anterior 0:00	Horas Paralisadas Total 0:00
Prancha (t/dia) 8.000,000	Média Produção (t/dia) 4.316,182

JANELA DE DESATRACAÇÃO (PREVISÃO INICIAL)

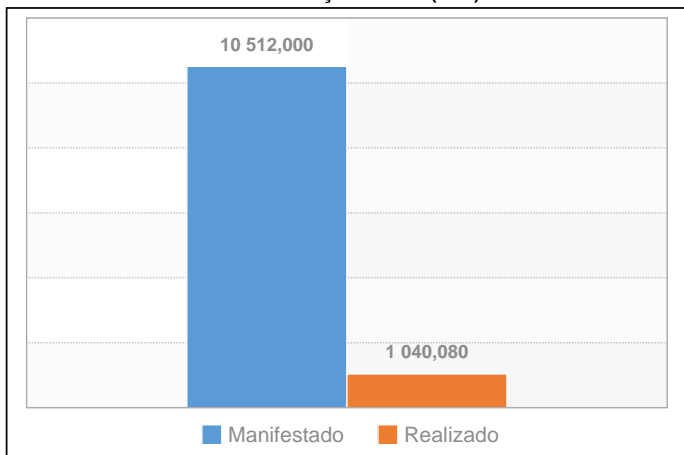
Horas Prevista 31:32	Data Prevista 29/01/2026 09:17
--------------------------------	--

JANELA DE DESATRACAÇÃO (PRAZO PÓS EXPURGO)

Horas Restantes 25:45	Data Limite 29/01/2026 09:17
---------------------------------	--

GRÁFICOS DE PRODUTIVIDADE

MOVIMENTAÇÃO GERAL (TON)



MOVIMENTAÇÃO PERÍODO (TON)

