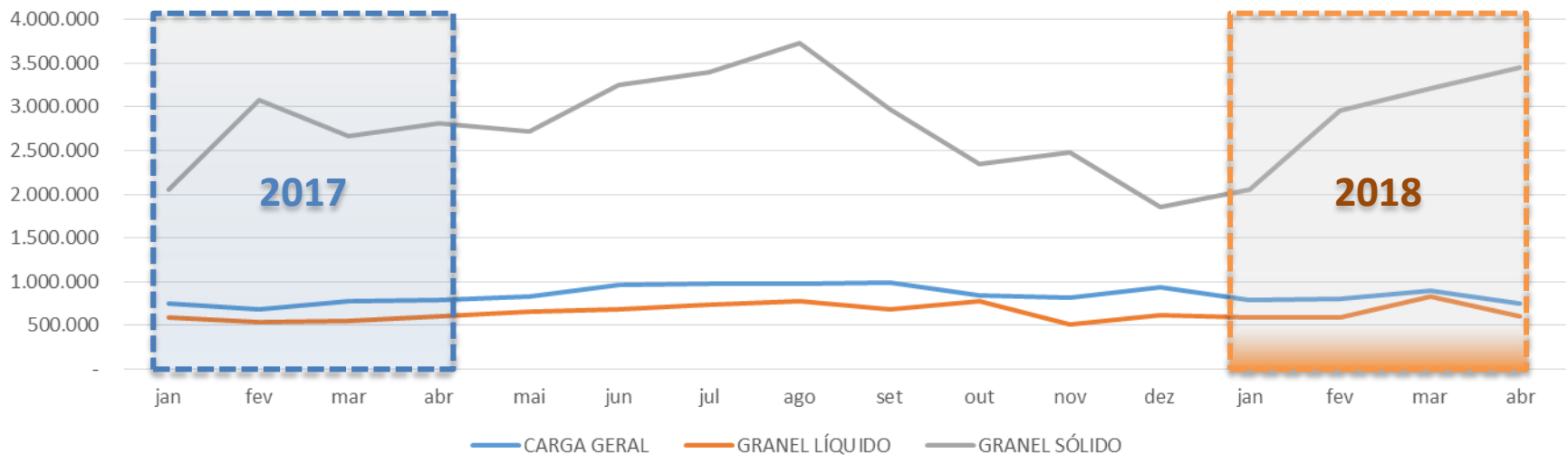
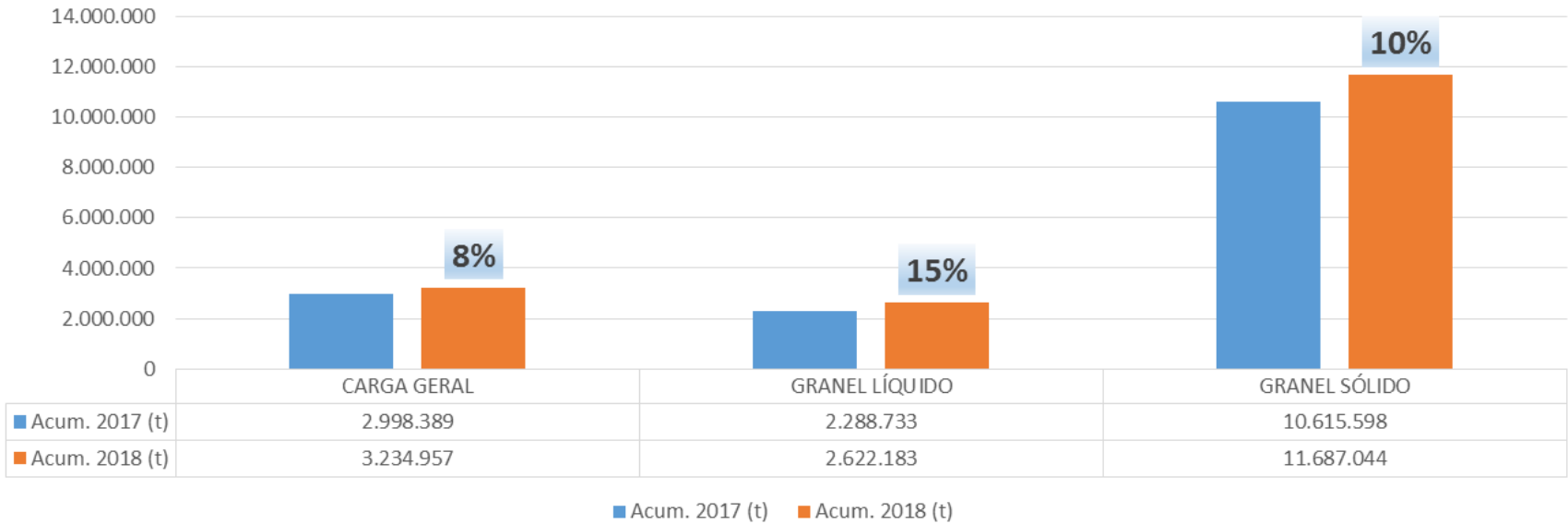




Relatório Gerencial APPA Janeiro a Abril de 2018

MOVIMENTAÇÃO POR NATUREZA DA CARGA

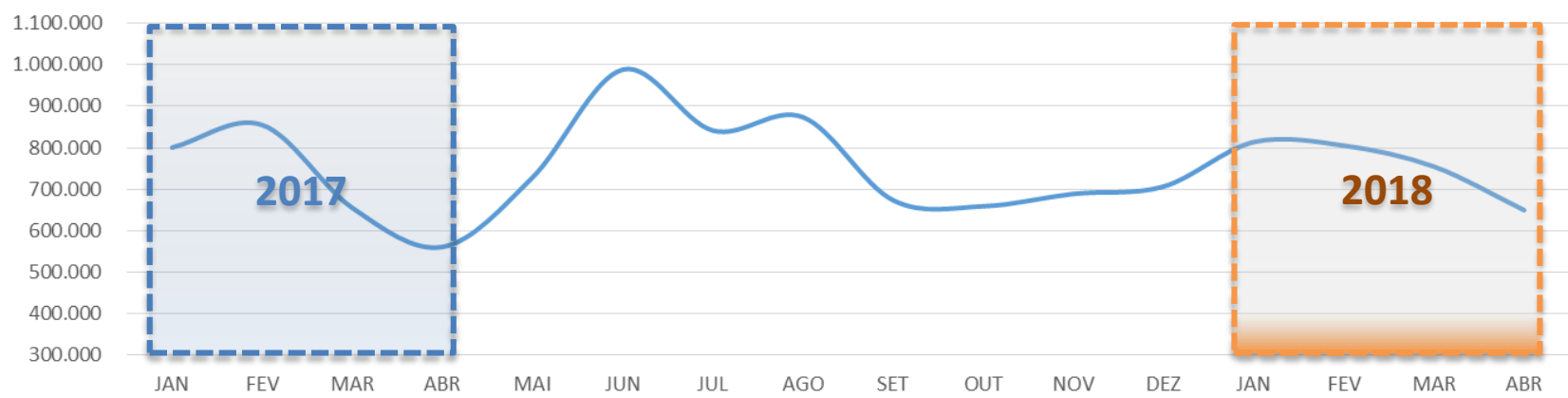
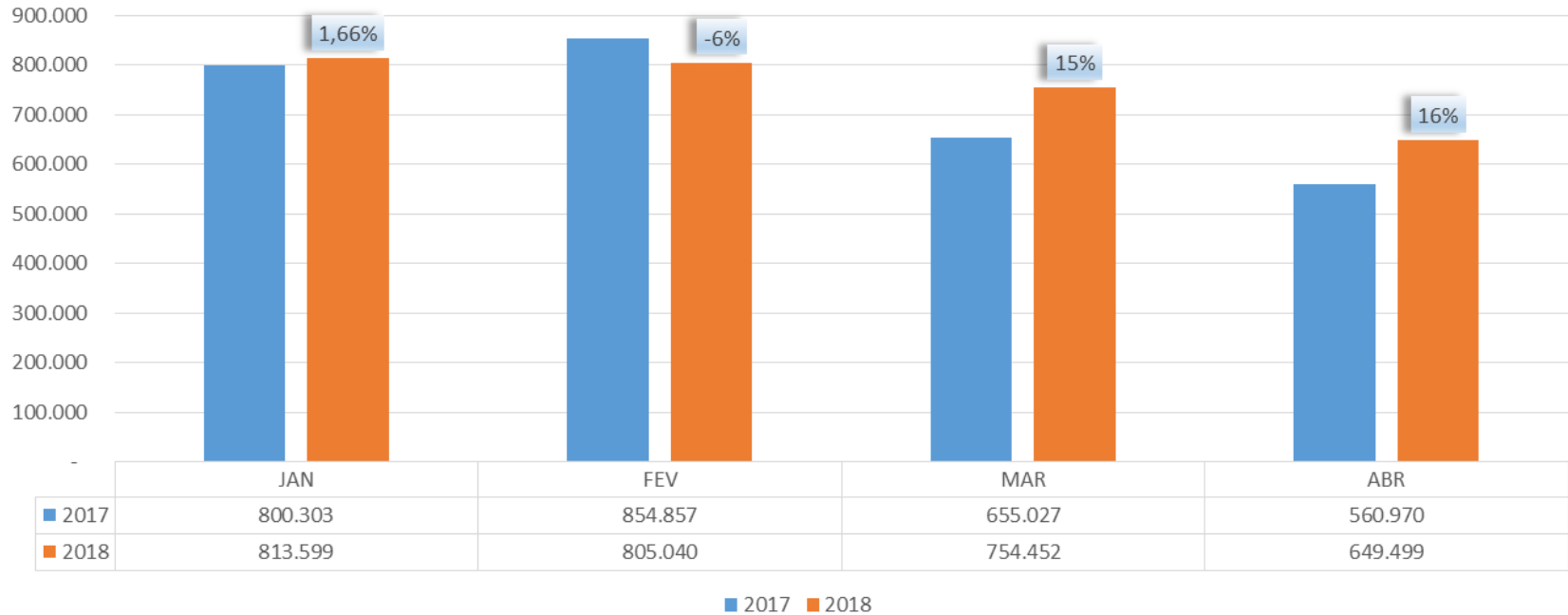
Abril 2018
(em toneladas)



MOVIMENTAÇÃO DE FERTILIZANTE

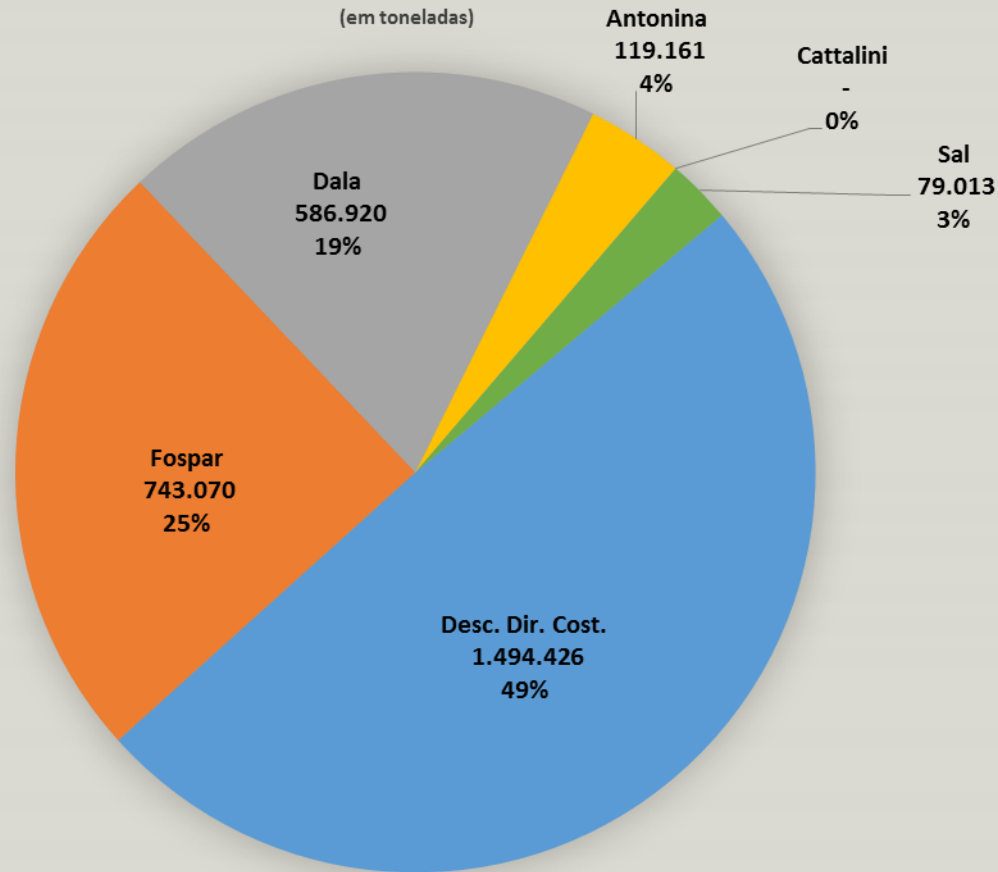
Comparação entre 2017 x 2018

(Em toneladas)

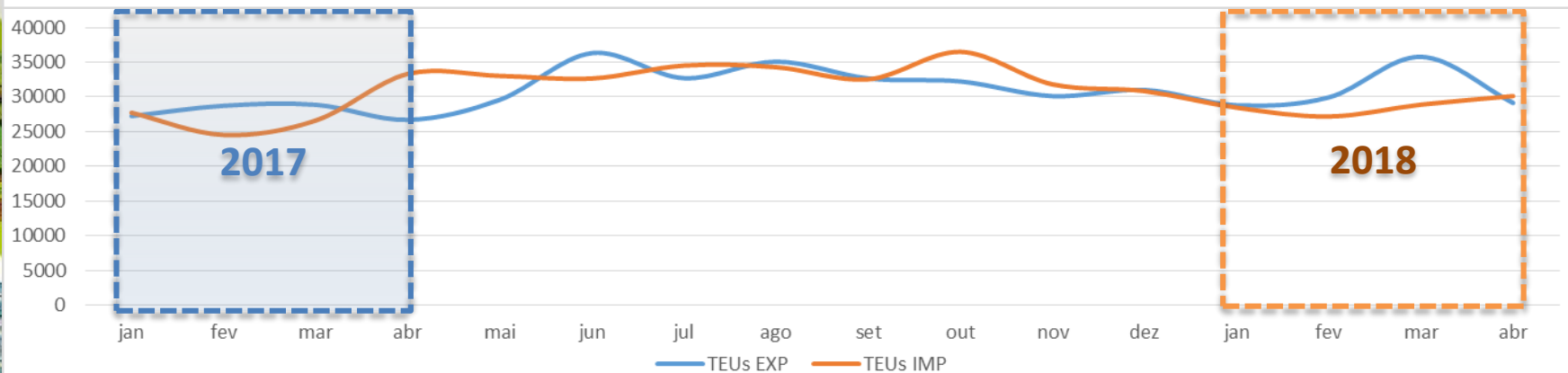
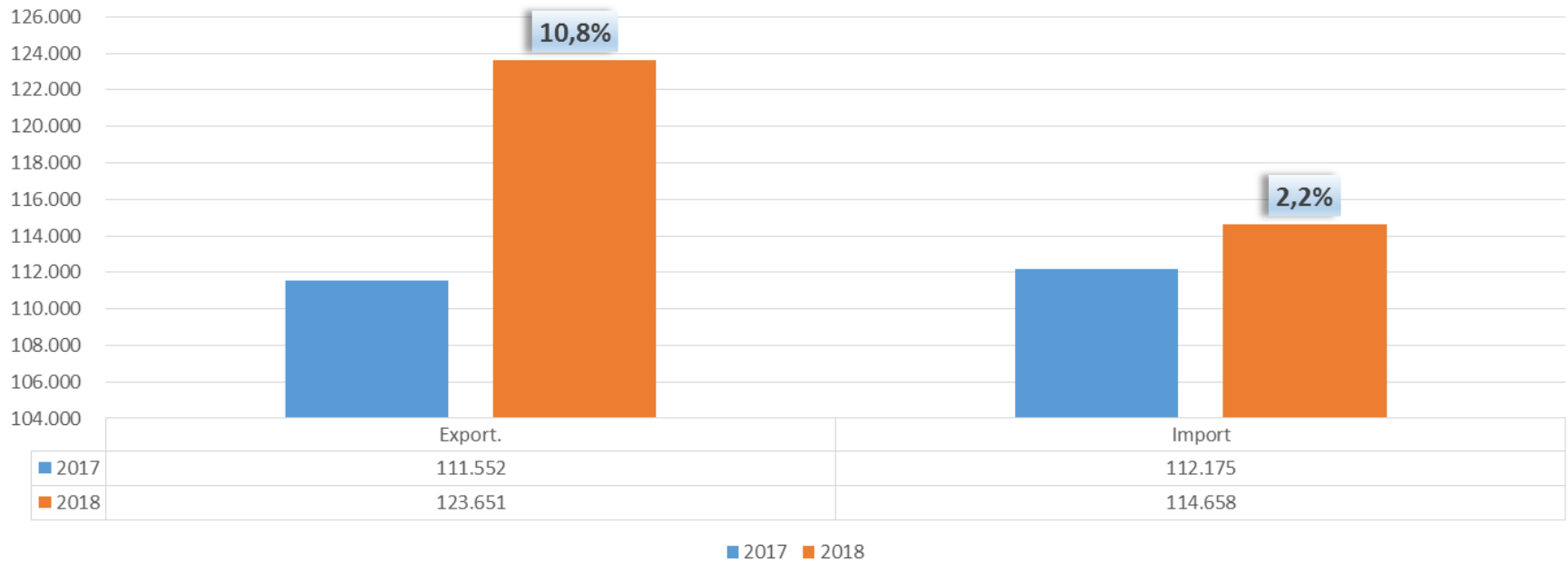


FERTILIZANTES

Abril de 2018
(em toneladas)

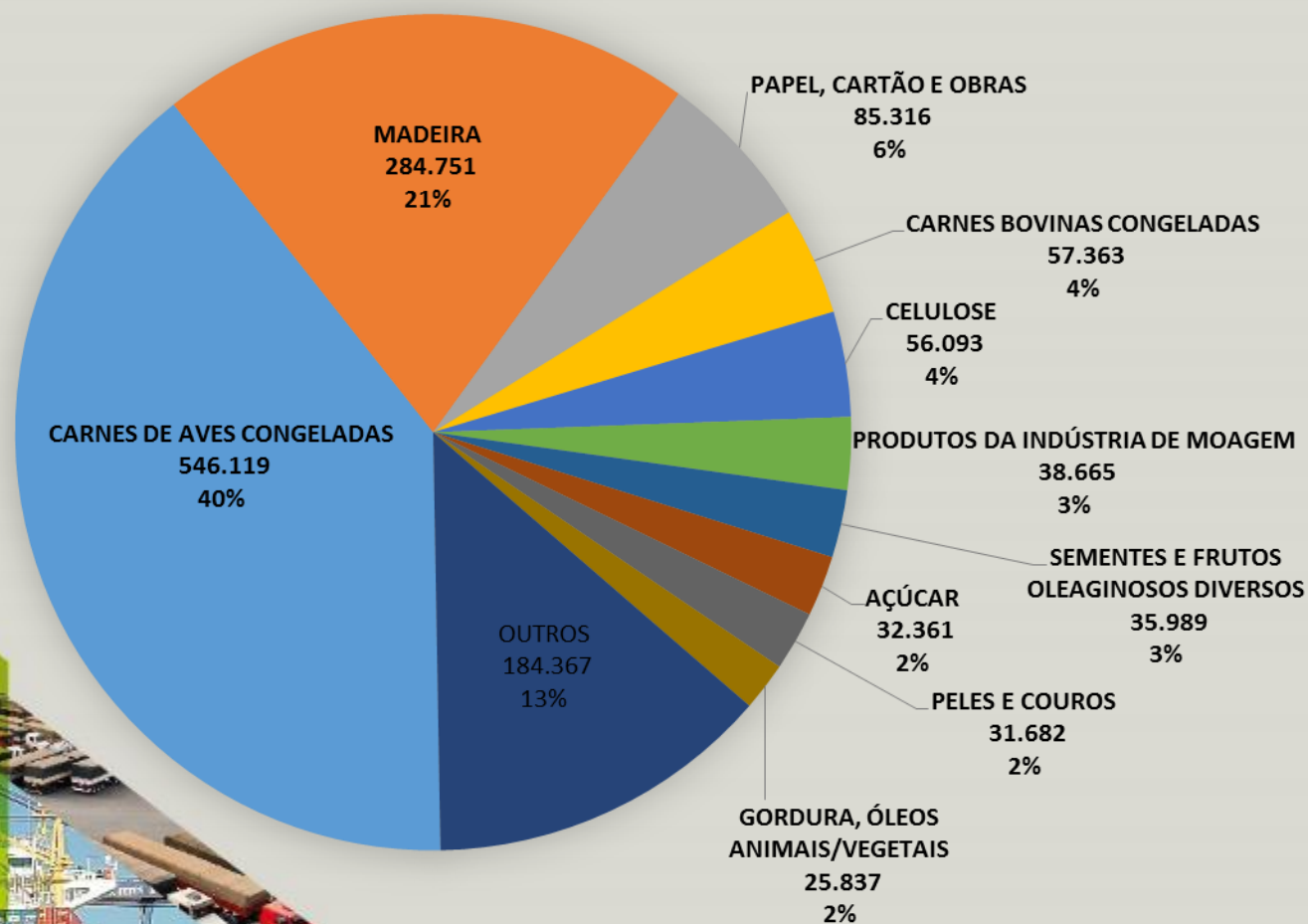


MOVIMENTAÇÃO DE CONTÊINERES (TEU's cheios e vazios)



Cargas Exportadas por Contêiner

Janeiro a Abril- 2018



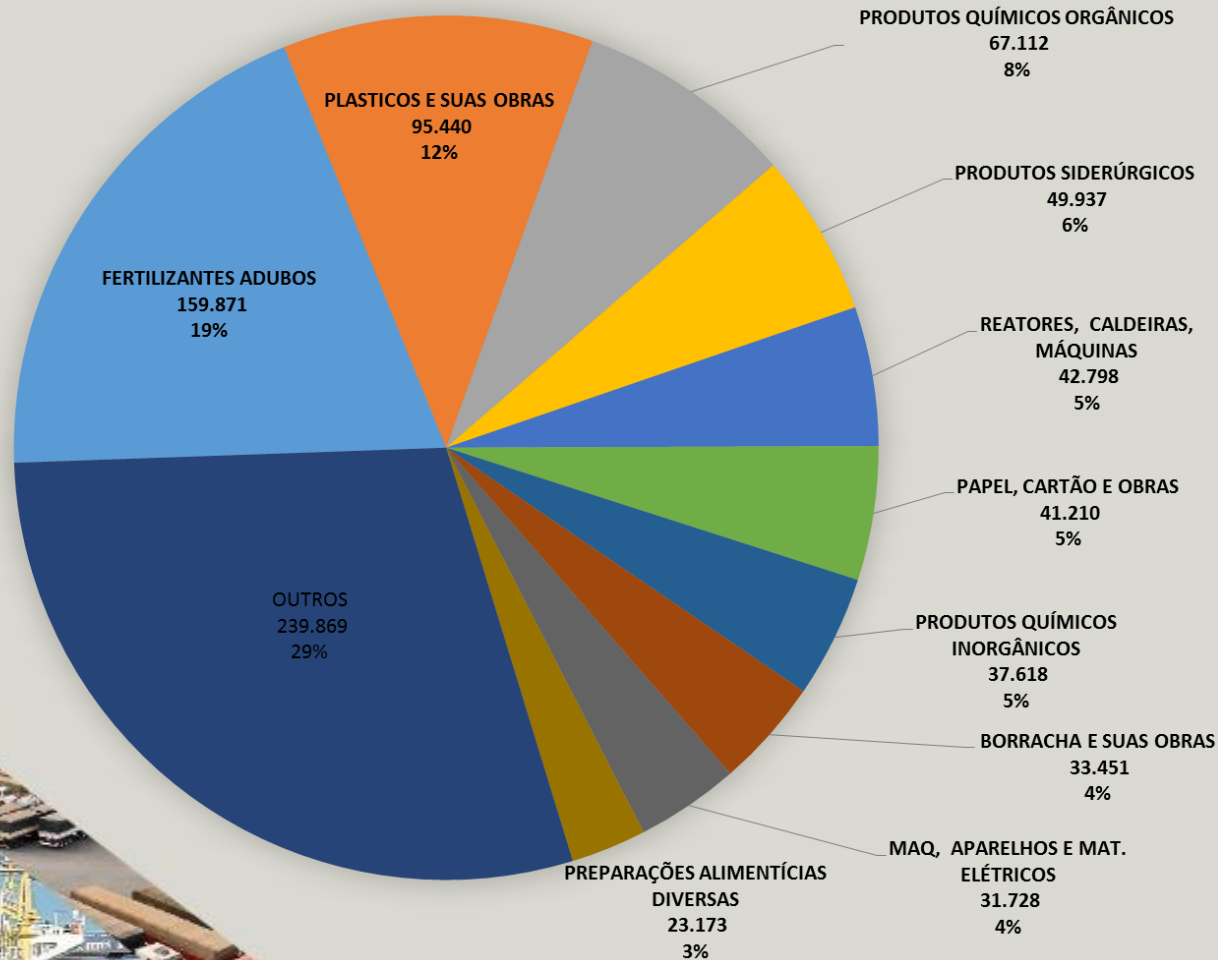
VALORES EM TONELADAS.
VALORES FORNECIDOS PELO OPERADOR.

Outros

CONGELADOS	18.678
PRODUTOS SIDERÚRGICOS	17.301
PROD DIVERSOS DA IND QUÍMICA	13.414
VEIC. TERRESTRES PARTES ACESSOR	12.701
PREPARAÇÕES ALIMENTÍCIAS DIVERSA	11.155
PREPARAÇÕES. DE CARNE, PEIXES, CRU:	8.888
REACTORES, CALDEIRAS, MÁQUINAS	8.394
CAFÉ	7.981
ALIMENTOS PREPARADOS PARA ANIMA	7.356
MÓVEIS, DECORAÇÃO, OBRAS DE ARTES	6.720
PRODUTOS QUÍMICOS ORGÂNICOS	6.305
ANIMAIS VIVOS	6.221
PRODUTOS QUÍMICOS INORGÂNICOS	5.749
OBRAS DE PEDRA, GESSO, AMIANTO E I	5.067
MILHO	4.581
PLÁSTICOS E SUAS OBRAS	4.448
MALTE E CEVADA	3.048
FIBRAS, FIOS, TECIDOS E OUTROS ARTI	2.886
PRODUTOS DE CONSERVAÇÃO E LIMPE	2.853
TRIGO	2.820
TINTAS, CORANTES E VERNIZES	2.768
FARELO DE SOJA	2.696
BORRACHA E SUAS OBRAS	2.012
LEITE E LATICÍNIOS, MANTEIGA, OVOS I	1.917
ALCOOL ETILICO	1.877
MAQ, APARELHOS E MAT. ELÉTRICOS	1.742
MATÉRIAS ALBUMINÓIDE; PROD À BAS	1.709
PRODUTOS HORTÍCOLAS, PLANTAS, RA	1.676
FUMO E DERIVADOS	1.228
ALGODÃO EM FARDOS E FIOS	1.121
FERTILIZANTES ADUBOS	1.018
INSTRUMENTOS DE PRECISÃO OU MEDI	963
FRUTAS	907
FERRAMENTAS E OBRAS DIVERSAS	866
PRODUTOS DE PERFUMARIA, COSMÉTI	850
BEBIDAS, LÍQUIDOS ALCOÓLICOS E VIN	836
ALUMÍNIO E SUAS OBRAS	636
AERONAVES, EMBARCAÇÕES E SUAS PA	629
ENXOFRE, TERRAS E PEDRAS, GESSO E C	427
METAIS PRECIOSOS E BIJUTERIAS	277
MÁRMORE/GRANITO	261
COBRE, NÍQUE, ESTANHO, OUTROS MET/	255
SORGO DE GRÃO	149
SOJA	145
BRINQUEDOS, MATERIAIS ESPORTIVOS	142
PEIXES E CRUSTÁCEOS MOLUSCOS E OI	128
BENTONITA	118
ARROZ	75
COMBUSTÍVEIS E ÓLEOS MINERAIS E PF	64
VARIEDADES E BAZAR	62
CROMITA	54
CALÇADOS	53
SAL	49
CACAU	47
SABÕES, CERAS, VELAS E MASSAS	30
VEIC. E MATERIAL PARA VIAS FÉRREAS	11
BIOMASSA	2

Cargas Importadas por Contêiner

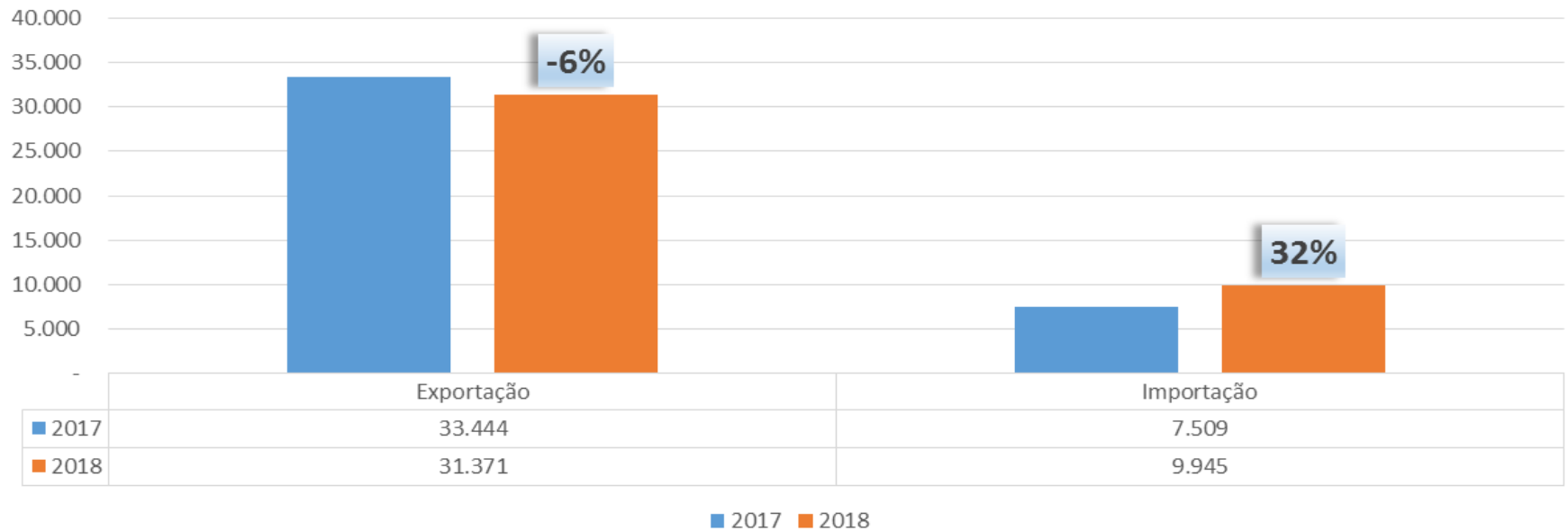
Janeiro a Abril- 2018



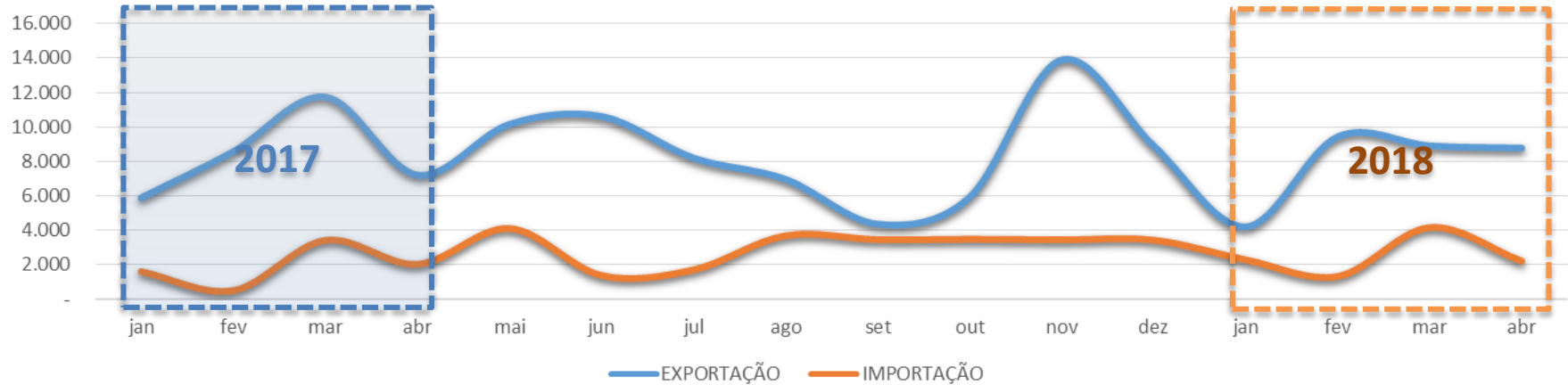
Outros	
FIBRAS, FIOS, TECIDOS E OUTROS ARTI	21.846
OBRAS DE PEDRA, GESSO, AMIANTO E I	21.262
PROD DIVERSOS DA IND QUÍMICA	20.754
FERRAMENTAS E OBRAS DIVERSAS	20.231
ENXOFRE, TERRAS E PEDRAS, GESSO E C	14.555
ALIMENTOS PREPARADOS PARA ANIMA	10.445
AERONAVES, EMBARCAÇÕES E SUAS PA	10.295
ALUMÍNIO E SUAS OBRAS	9.438
TINTAS, CORANTES E VERNIZES	9.364
COMBUSTÍVEIS E ÓLEOS MINERAIS E PF	6.699
INSTRUMENTOS DE PRECISÃO OU MEDI	6.696
MATÉRIAS ALBUMINÓIDE; PROD À BAS	6.033
PRODUTOS DE CONSERVAÇÃO E LIMPE	4.275
CELULOSE	4.096
CACAU	4.060
PRODUTOS HORTÍCOLAS, PLANTAS, RA	3.831
MADEIRA	3.782
GORDURA, ÓLEOS ANIMAIS/VEGETAIS	3.290
PRODUTOS DA INDÚSTRIA DE MOAGEM	2.963
SAL	2.860
MALTE E CEVADA	2.608
VARIEDADES E BAZAR	2.419
BRINQUEDOS, MATERIAIS ESPORTIVOS	2.390
PELES E COUROS	2.199
MÓVEIS, DECORAÇÃO, OBRAS DE ARTES	1.875
SEMENTES E FRUTOS OLEAGINOSOS DIV	1.800
ALCOOL ETILICO	1.659
CAULIM	1.654
FLUORETO	1.423
BEBIDAS, LÍQUIDOS ALCOÓLICOS E VIN	1.409
TRIGO	1.368
SABÕES, CERAS, VELAS E MASSAS	1.230
COBRE, NÍQUE, ESTANHO, OUTROS MET/	1.172
AÇÚCAR	1.101
FRUTAS	800
SODA CÁUSTICA	792
ANIMAIS VIVOS	627
CARNES DE AVES CONGELADAS	619
MÁRMORE/GRANITO	560
CALÇADOS	480
LEITE E LATICÍNIOS, MANTEIGA, OVOS I	476
PRODUTOS DE PERFUMARIA, COSMÉTI	459
ARROZ	272
PREPARAÇÕES. DE CARNE, PEIXES, CRU:	269
CONGELADOS	238
COQUE DE PETRÓLEO	237
PEIXES E CRUSTÁCEOS MOLUSCOS E OI	235
CASTANHAS	127
CARNES BOVINAS CONGELADAS	106
METAIS PRECIOSOS E BIJUTERIAS	71
MILHO	56
CIMENTO	32
FUMO E DERIVADOS	27
BIOMASSA	23
FARELO DE SOJA	18
ALGODÃO EM FARDOS E FIOS	14
CAFÉ	7
VEIC. E MATERIAL PARA VIAS FÉRREAS	6
AUTOMOVEIS PASSAGEIROS	4

VALORES EM TONELADAS.
VALORES FORNECIDOS PELO OPERADOR.

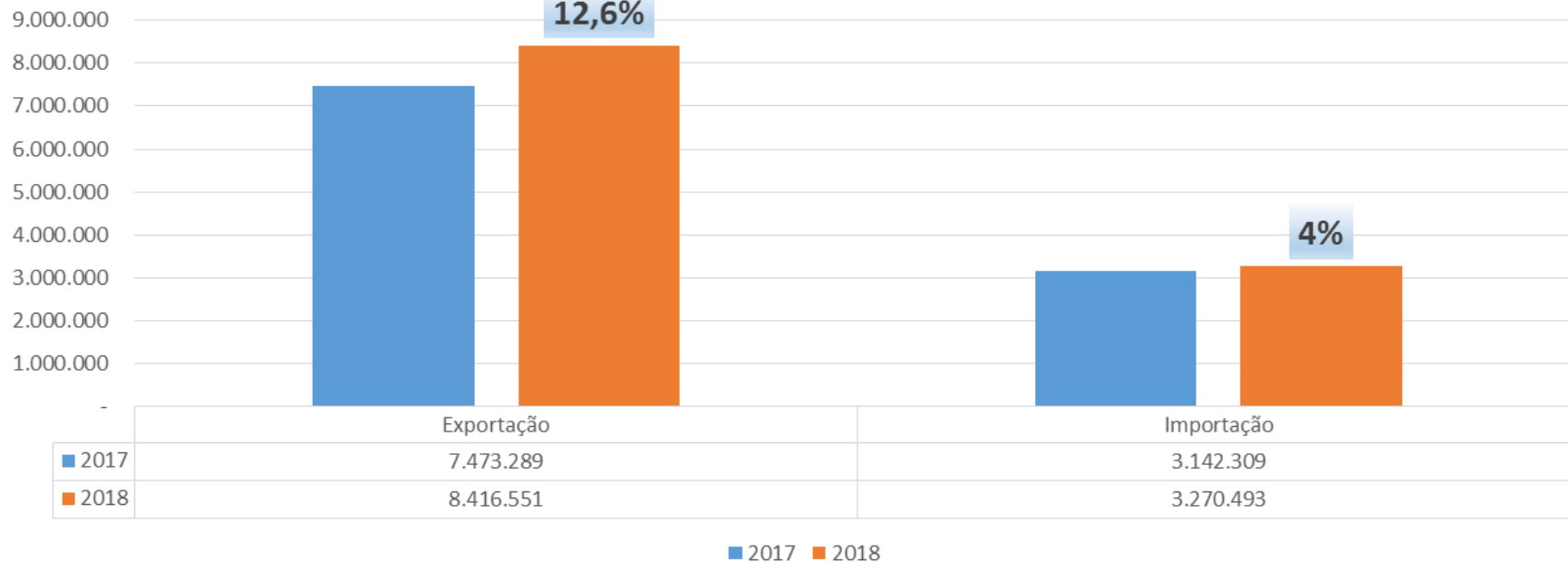
MOVIMENTAÇÃO DE VEÍCULOS (em unidades)



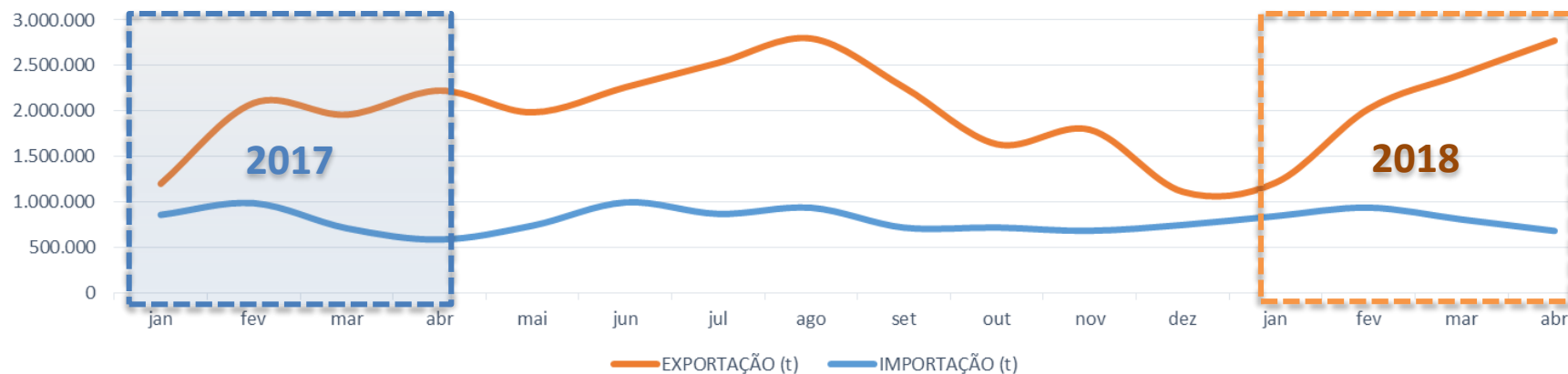
EVOLUÇÃO - MOVIMENTAÇÃO DE VEÍCULOS



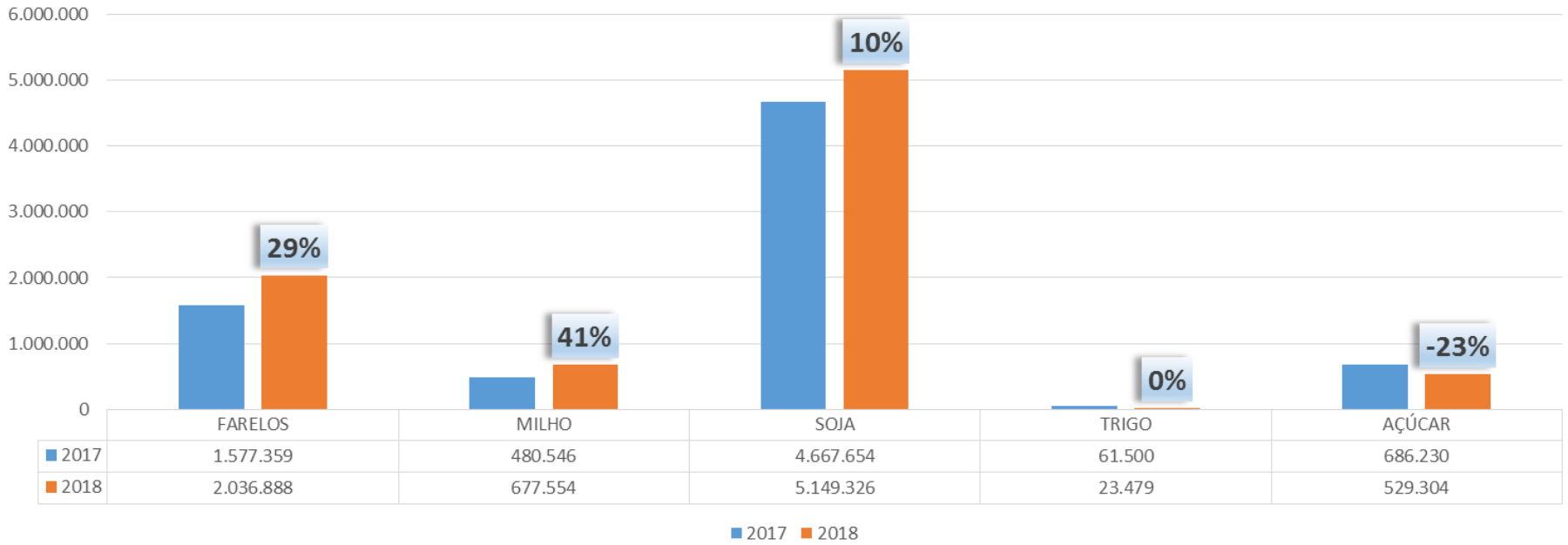
MOVIMENTAÇÃO DE GRANÉIS SÓLIDOS



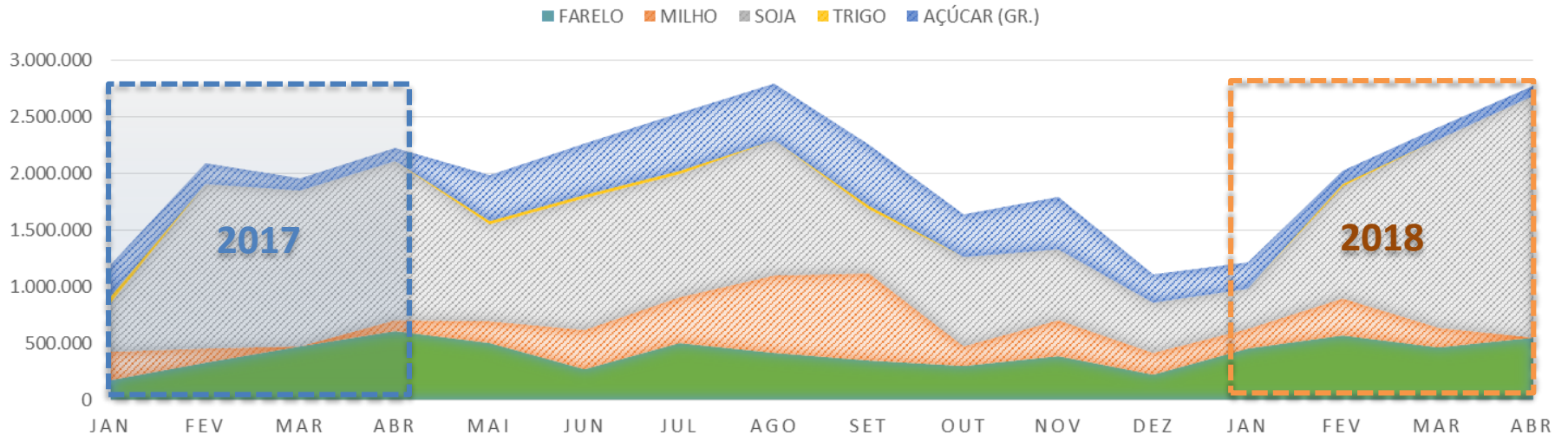
EVOLUÇÃO - MOVIMENTAÇÃO DE GRANÉIS SÓLIDOS



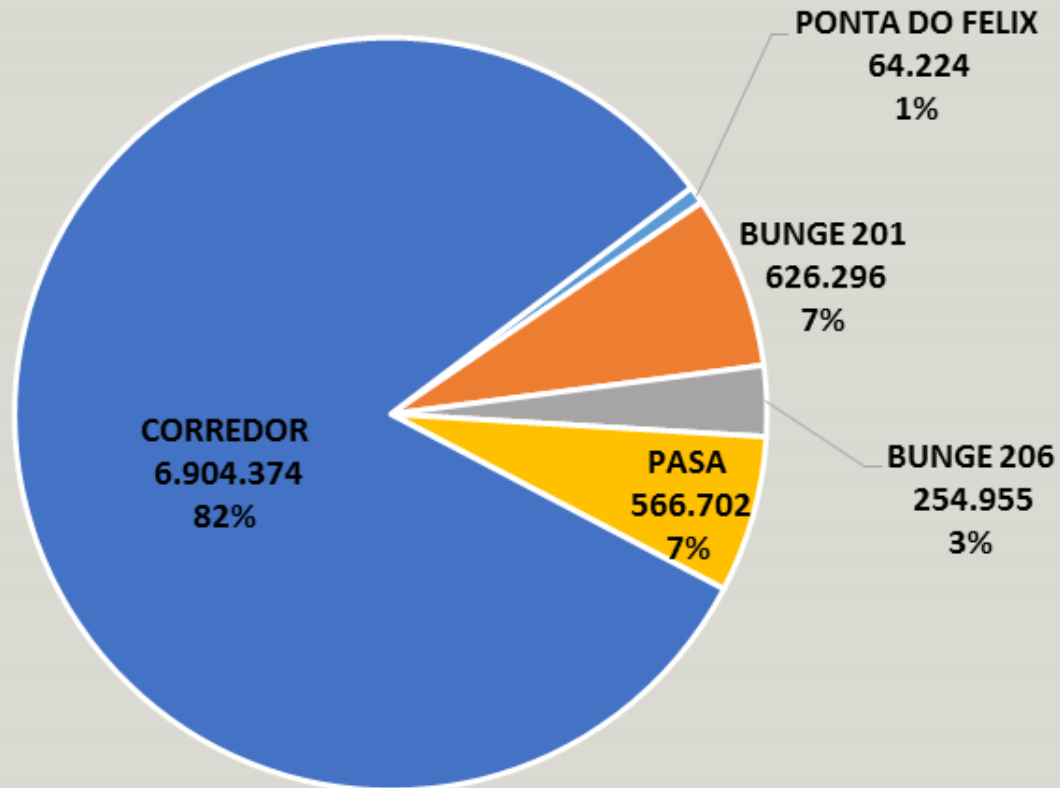
EXPORTAÇÃO DE GRANÉIS SÓLIDOS



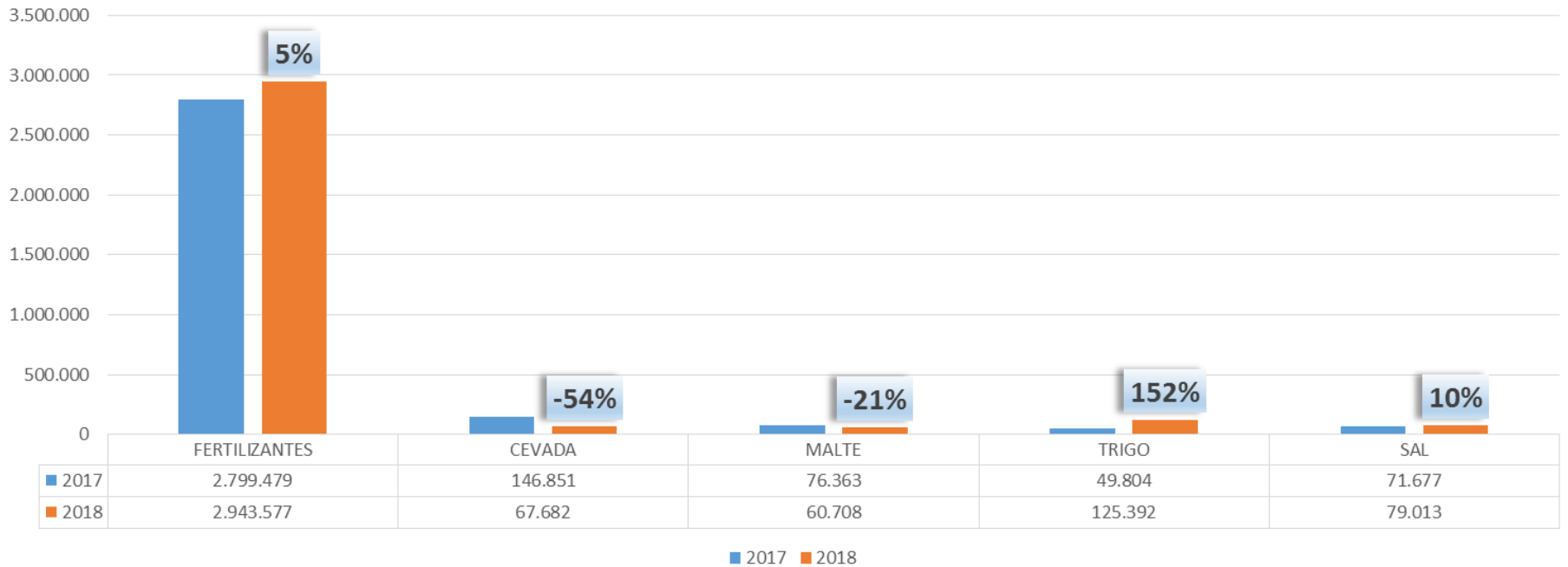
EVOLUÇÃO - EXPORTAÇÃO GRANÉIS



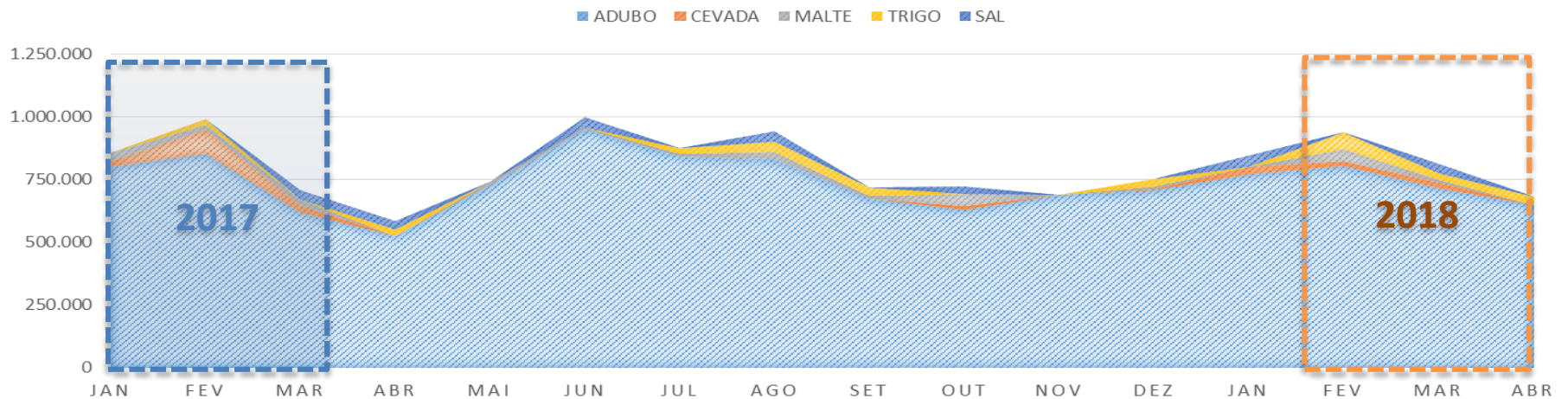
Granéis Sólidos - Exportação Abril - 2018



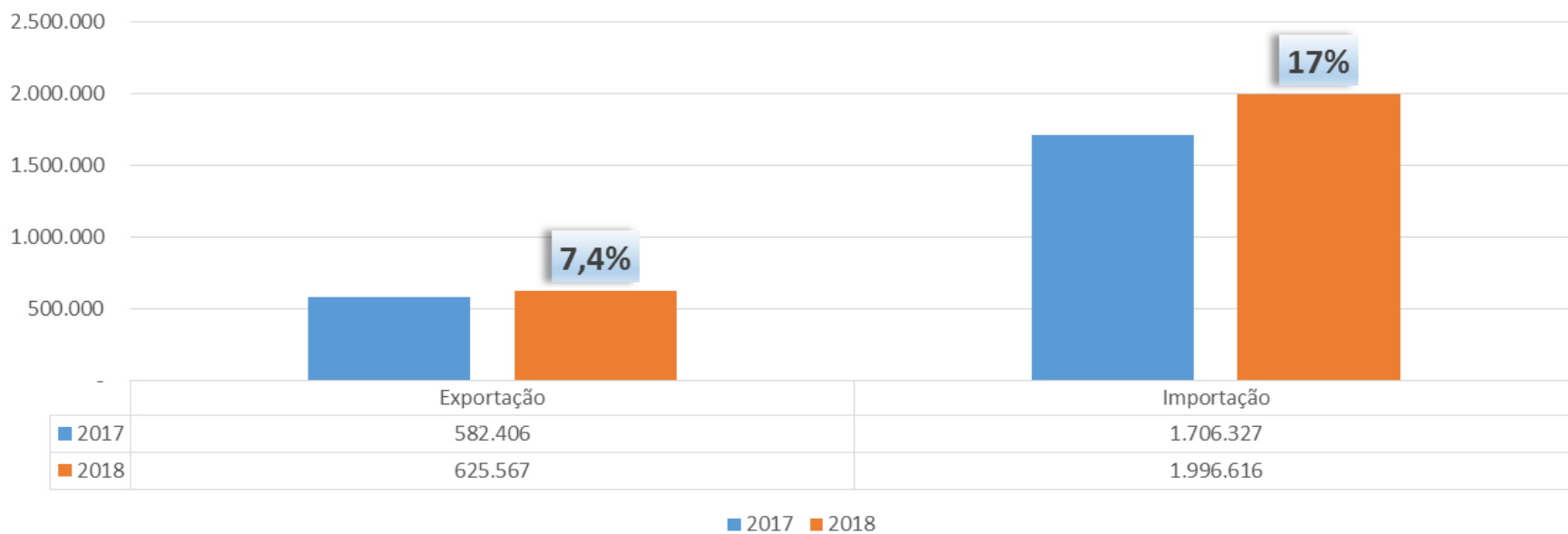
IMPORTAÇÃO DE GRANÉIS SÓLIDOS



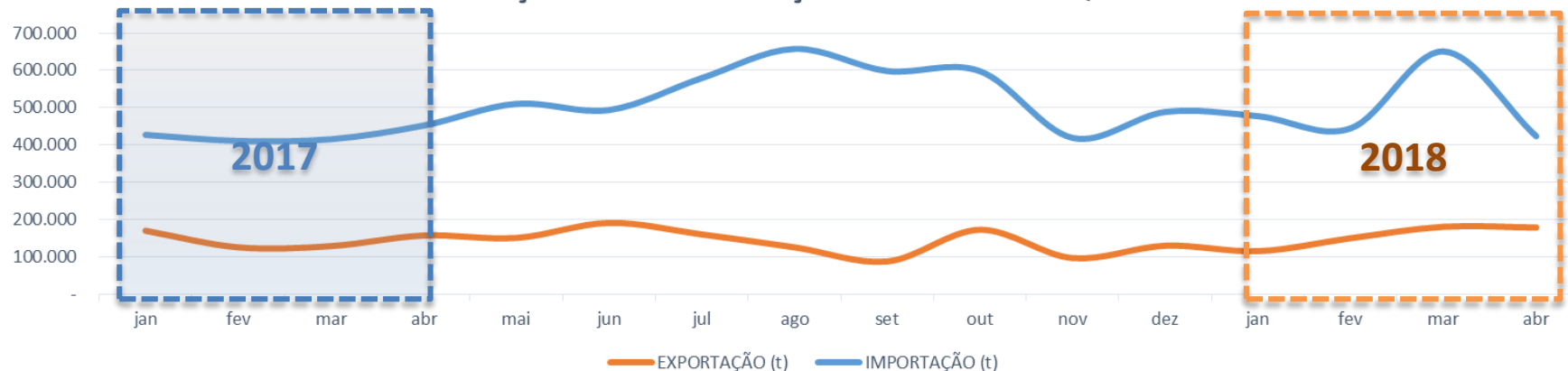
EVOLUÇÃO - IMPORTAÇÃO GRANÉIS



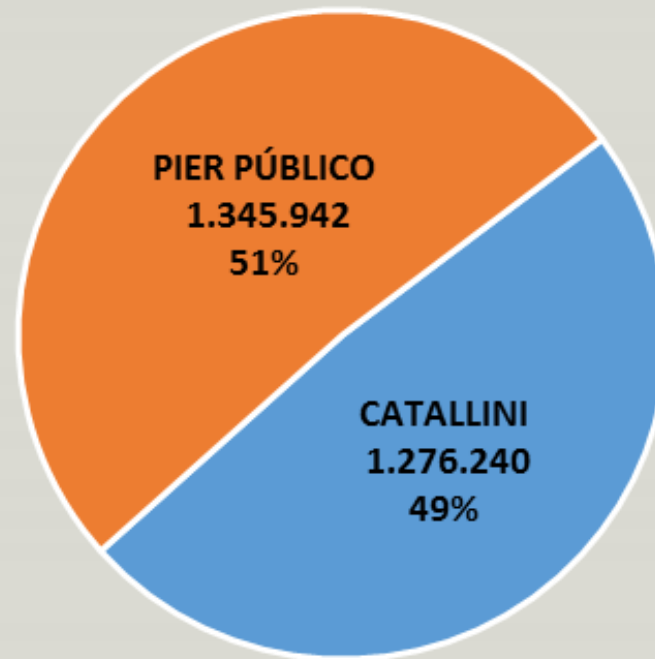
MOVIMENTAÇÃO DE GRANÉIS LÍQUIDOS



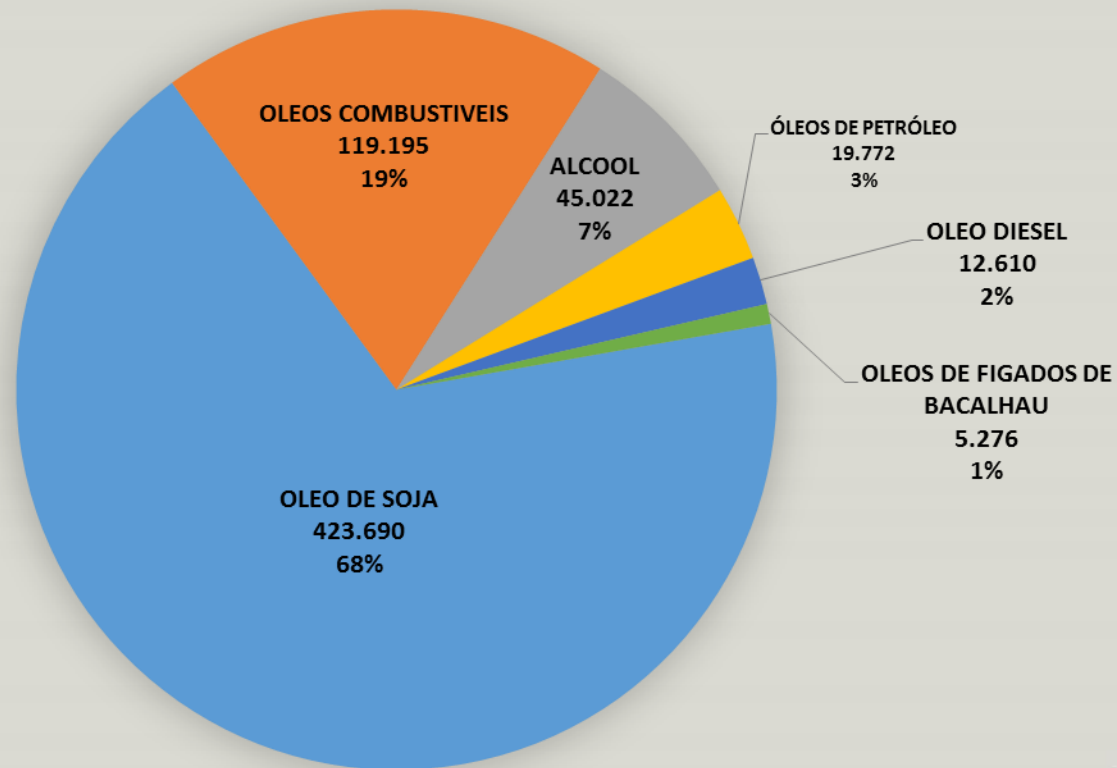
EVOLUÇÃO - MOVIMENTAÇÃO DE GRANÉIS LÍQUIDOS



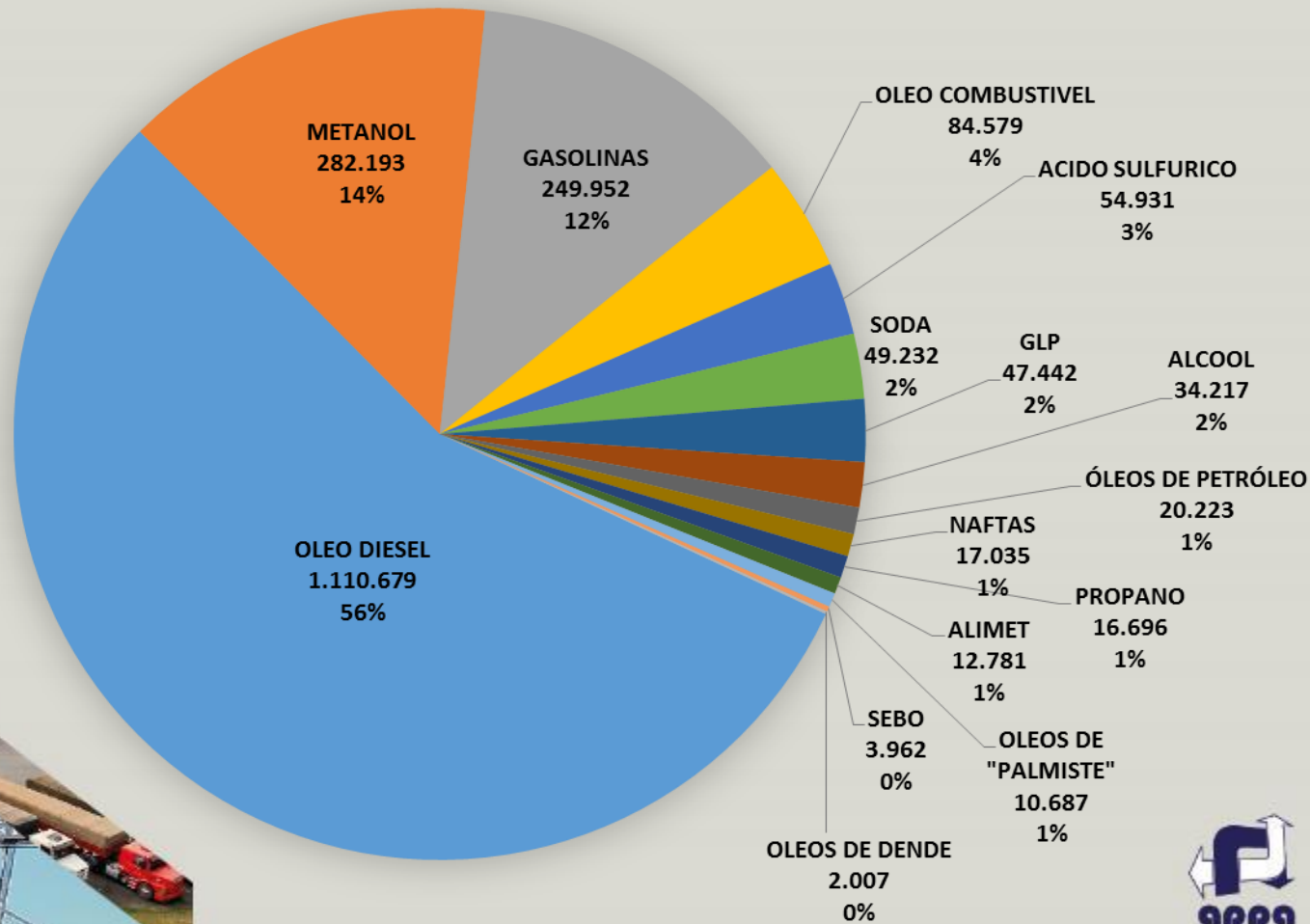
Granéis Líquidos Abril - 2018



Granel Líquido - Cargas Exportadas Janeiro a Abril - 2018 (em tons)




Granel Líquido - Cargas Importadas Janeiro a Abril - 2018 (em tons)



Principais Portos Exportadores

Dados fornecidos pelo sistema COMEX STAT - Receita Federal
(valores em US\$ FOB)

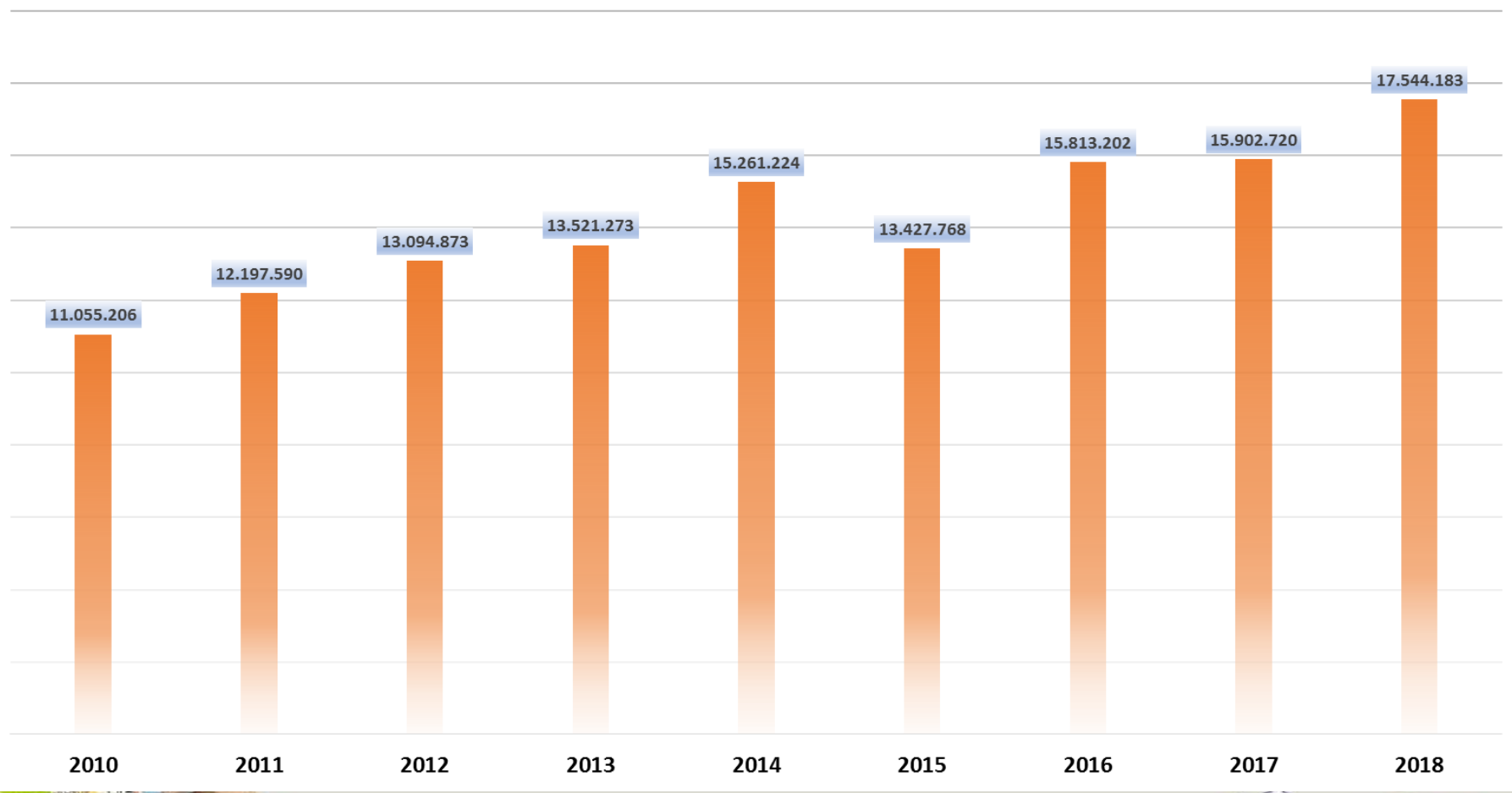


Principais Portos Importadores

Dados fornecidos pelo sistema COMEX STAT- Receita Federal
(valores em US\$ FOB)



COMPARATIVO DE MOVIMENTAÇÃO TOTAL JANEIRO A ABRIL - 2018 (EM TONELADAS)



RECORD DE MOVIMENTAÇÃO DA APPA MENSAL E ANUAL

ANO	JANEIRO	FEVEREIRO	MARÇO	ABRIL	MAIO	JUNHO	JULHO	AGOSTO	SETEMBRO	OUTUBRO	NOVEMBRO	DEZEMBRO	TOTAL (TON)
2018	3.441.009	4.359.925	4.935.136	4.808.113									17.544.184
2017	3.408.358	4.296.049	3.993.678	4.204.635	4.220.973	4.917.212	5.116.926	5.432.712	4.700.397	3.993.510	3.813.341	3.412.909	51.510.701
2016	3.759.469	3.473.497	4.356.951	4.223.286	4.069.127	4.329.569	3.858.160	3.903.511	3.546.868	3.090.027	2.694.003	3.781.622	45.086.088
2015	3.179.184	2.524.385	3.822.286	3.901.913	4.234.940	4.604.054	4.268.125	4.133.928	3.755.814	3.444.213	3.226.882	3.640.056	44.735.780
2014	3.219.802	3.578.582	4.303.586	4.159.253	4.136.790	4.081.578	4.385.053	4.450.576	3.191.399	3.590.646	3.289.740	3.161.417	45.548.423
2013	2.861.910	3.124.525	3.605.468	3.929.370	4.591.359	3.910.953	4.234.884	4.533.339	4.278.021	4.248.496	3.429.200	3.420.578	46.168.102
2012	2.693.782	3.265.485	3.499.187	3.636.419	4.237.244	3.706.836	3.952.099	4.540.661	4.394.896	4.021.818	3.676.137	2.949.821	44.574.384

Record de embarque mensal: Agosto de 2017

Record de embarque anual: 2017

Obrigado!

